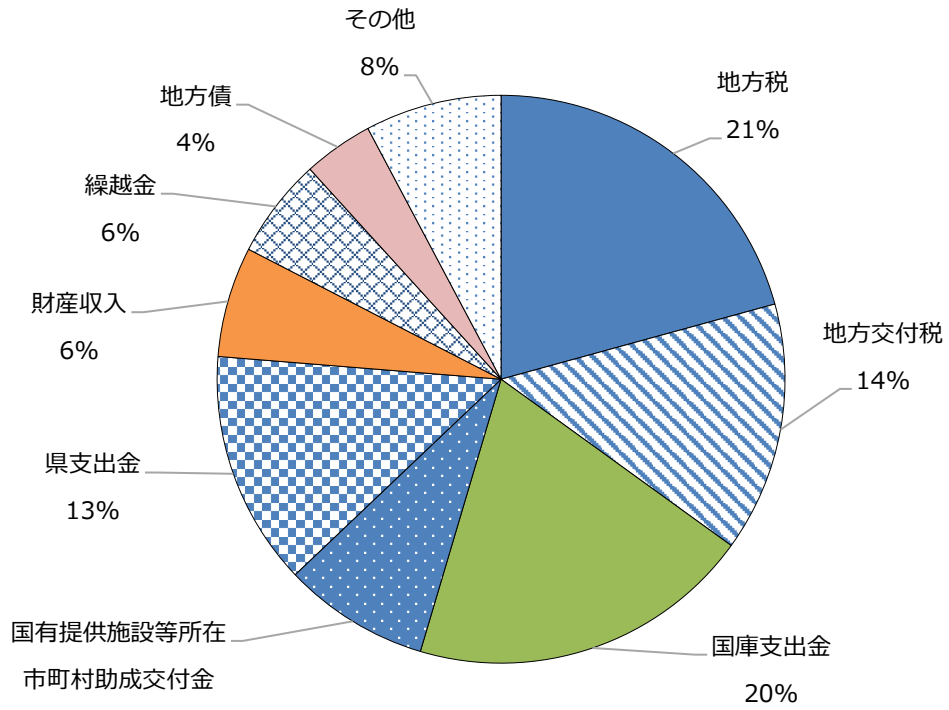
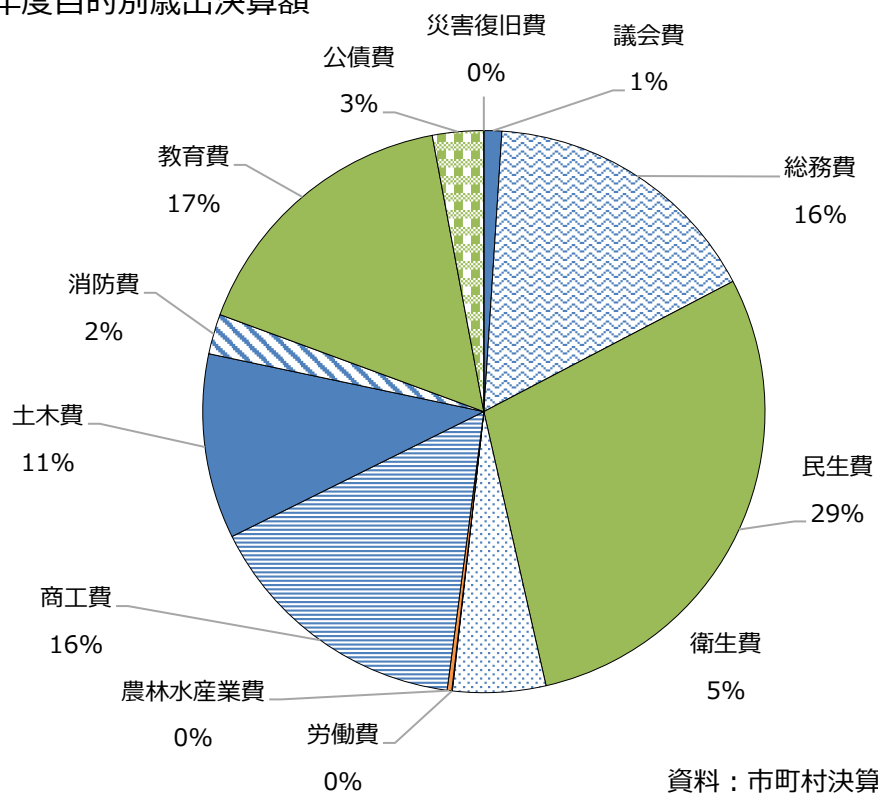


令和3年度歳入決算額



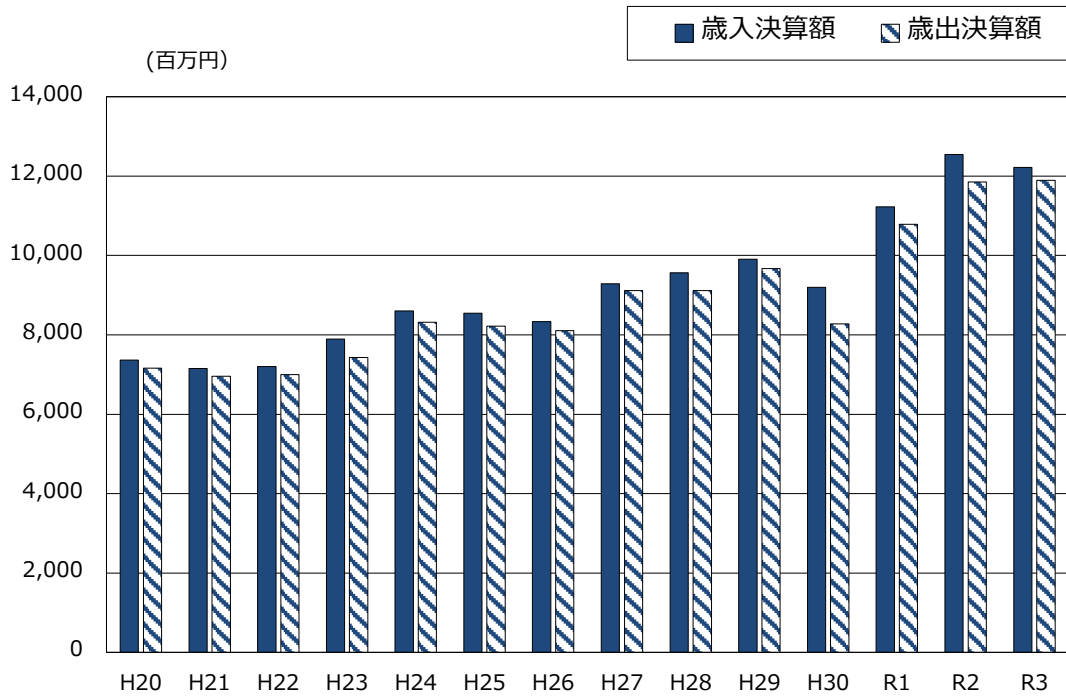
資料：市町村決算状況調

令和3年度目的別歳出決算額



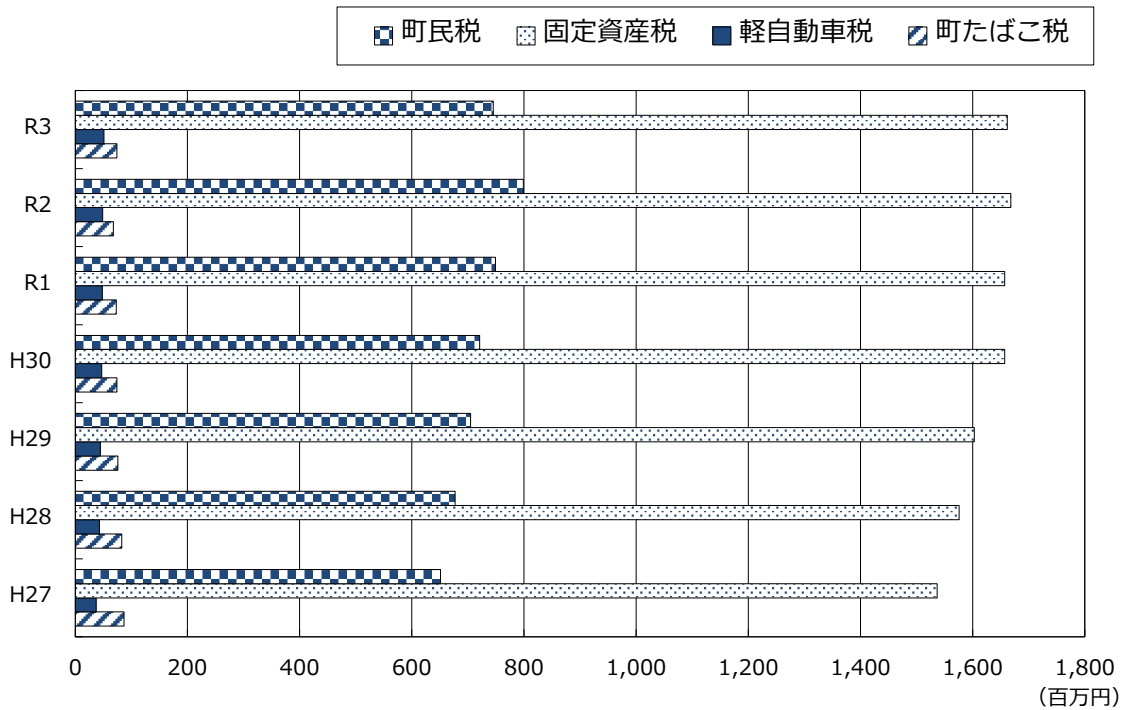
資料：市町村決算状況調

一般会計歳入歳出決算額の推移（各年度3月末現在）



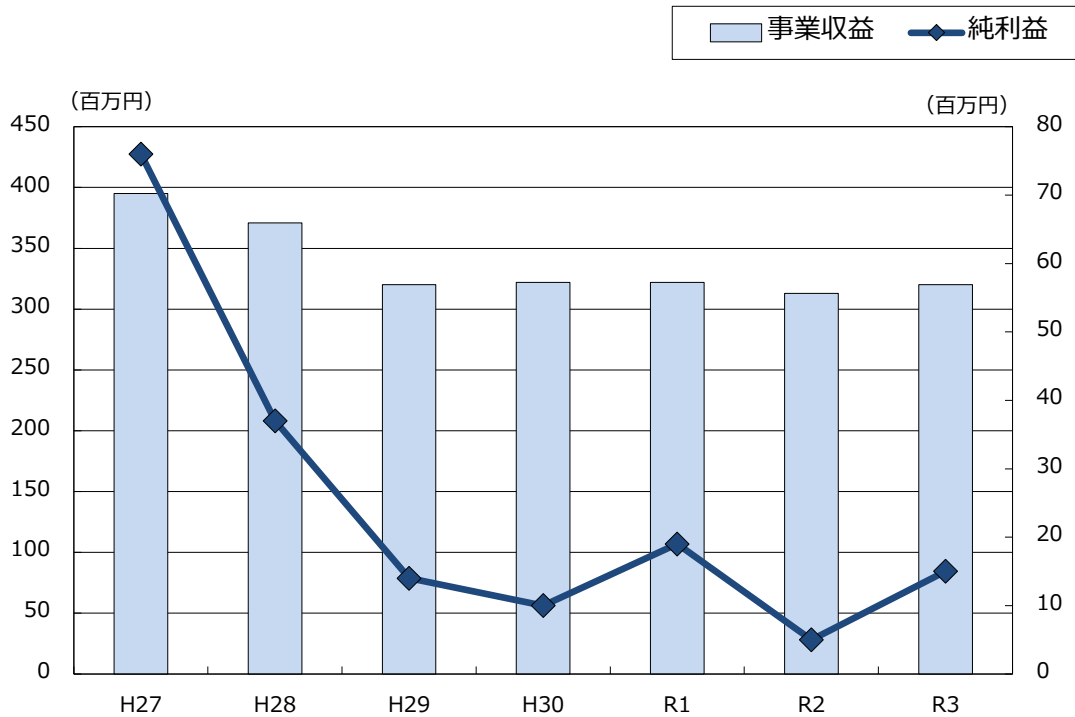
資料：市町村決算状況調

町税の内訳（各年度3月末現在）



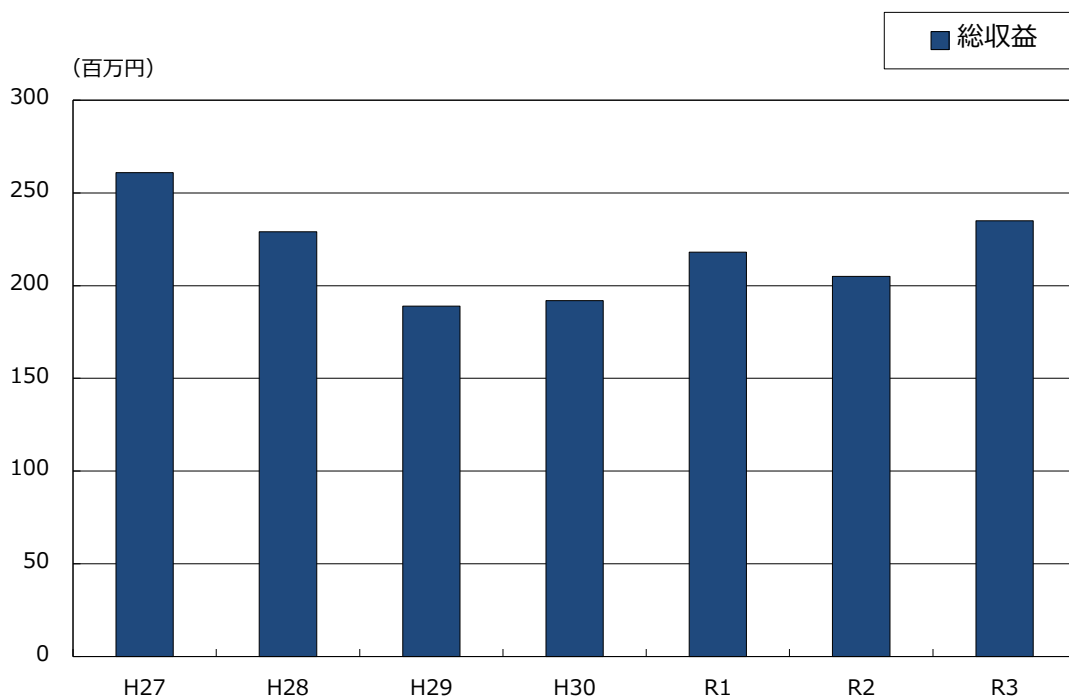
資料：沖縄県企画開発部市町村課「市町村公共施設状況調」

水道事業収益・純利益（各年度3月末現在）



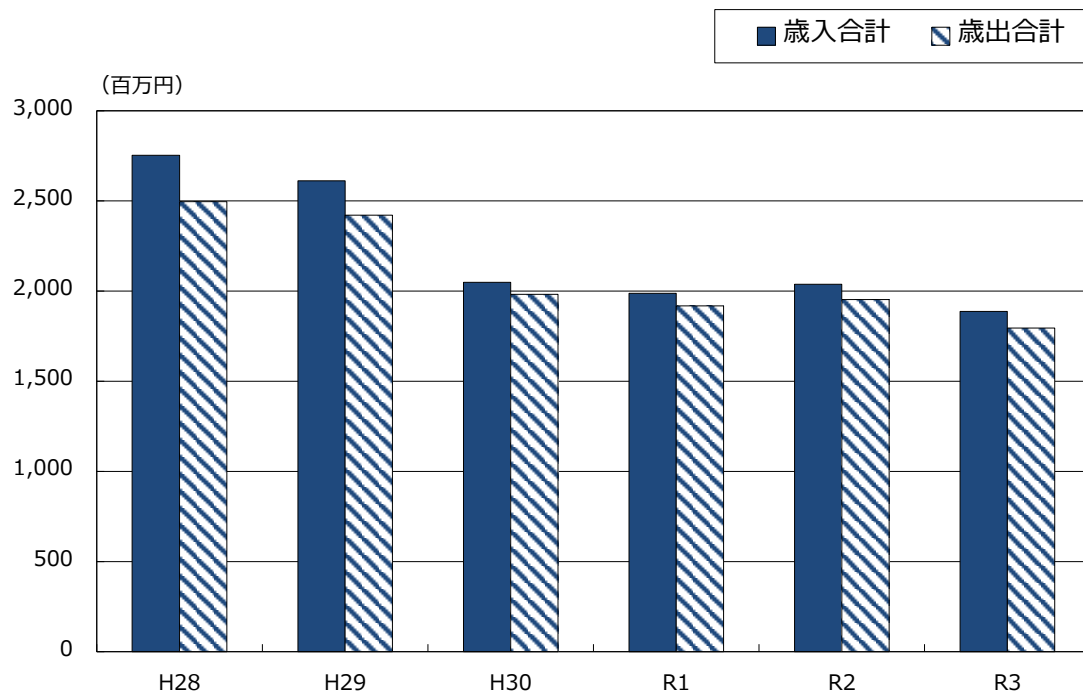
資料：市町村行財政概況

下水道事業特別会計総収益の推移（各年度3月末現在）



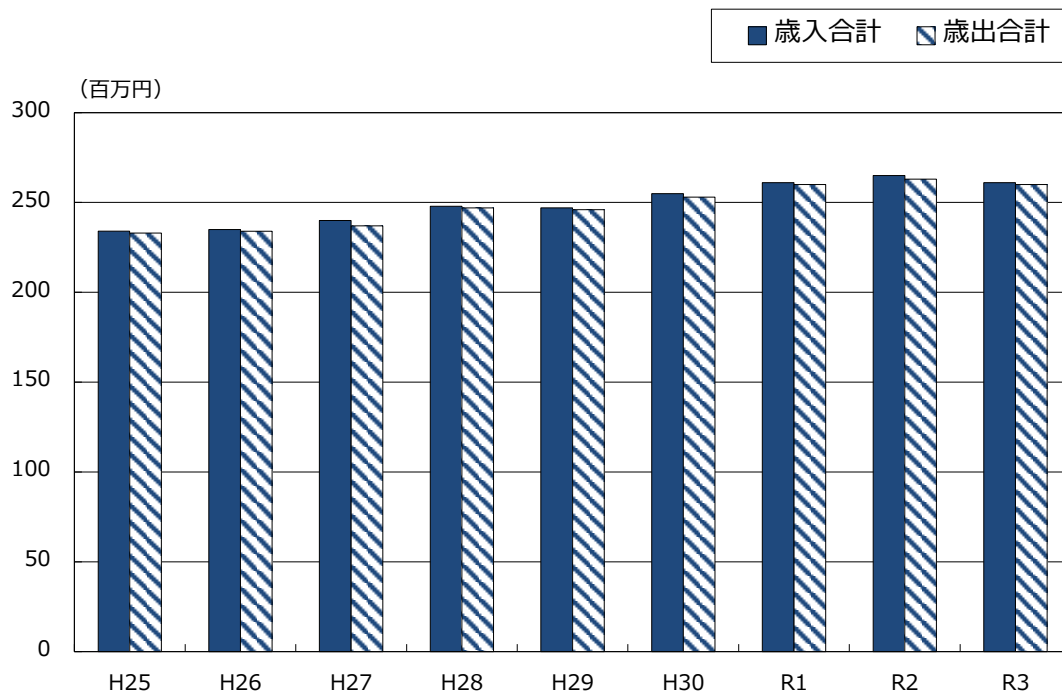
資料：市町村行財政概況

国民健康保険特別会計決算額の推移（各年度3月末現在）



資料：嘉手納町特別会計歳入歳出決算書

後期高齢者医療特別会計決算額の推移（各年3月末現在）



資料：嘉手納町特別会計歳入歳出決算書

1 一般会計歳入歳出決算額の推移

各年度3月末現在

単位：千円、%

年次	歳入決算額	対前年度 増加率(%)	歳出決算額	対前年度 増加率(%)
平成12年度	8,483,010	1.5	8,145,201	0.3
平成13年度	10,591,420	24.9	10,304,163	26.5
平成14年度	7,871,728	△ 25.7	7,455,931	△ 27.6
平成15年度	9,834,051	24.9	9,583,601	28.5
平成16年度	10,441,856	6.2	9,828,533	2.6
平成17年度	9,832,854	△ 5.8	8,740,108	△ 11.1
平成18年度	11,078,959	12.7	10,514,980	20.3
平成19年度	10,772,734	△ 2.8	10,503,511	△ 0.1
平成20年度	7,366,050	△ 31.6	7,158,379	△ 31.8
平成21年度	7,156,315	△ 2.8	6,959,808	△ 2.8
平成22年度	7,203,621	0.7	6,993,539	0.5
平成23年度	7,898,051	9.6	7,431,661	6.3
平成24年度	8,598,538	8.9	8,313,851	11.9
平成25年度	8,542,811	△ 0.6	8,219,600	△ 1.1
平成26年度	8,330,184	△ 2.5	8,105,273	△ 1.4
平成27年度	9,283,023	11.4	9,113,025	12.4
平成28年度	9,563,791	3.0	9,114,870	0.0
平成29年度	9,908,526	3.6	9,669,380	6.1
平成30年度	9,194,311	△ 7.2	8,278,354	△ 14.4
令和元年度	11,226,117	22.1	10,783,905	30.3
令和2年度	12,545,565	11.8	11,850,167	9.9
令和3年度	12,217,077	△ 2.6	11,889,729	0.3

資料：市町村決算状況調

注：四捨五入のため、合計と内訳は一致しないことがある。

2 一般会計歳入決算額の推移

令和3年度3月末現在

単位：千円、%

区 分	平成 28 年 度		平成 29 年 度		平成 30 年 度	
	決 算 額	構 成 比	決 算 額	構 成 比	決 算 額	構 成 比
合 計	9,563,791	100.0	9,908,526	100.0	9,194,311	100.0
地 方 税	2,378,419	24.9	2,430,094	24.5	2,499,756	27.2
地 方 譲 与 税	28,493	0.3	28,360	0.3	27,083	0.3
利 子 割 交 付 金	1,411	0.0	1,700	0.0	1,370	0.0
配 当 割 交 付 金	2,305	0.0	3,441	0.0	2,269	0.0
株式等譲渡所得割交付金	1,813	0.0	3,821	0.0	1,952	0.0
地方消費税交付金	198,116	2.1	210,341	2.1	231,593	2.5
ゴルフ場利用税交付金	-	0.0	-	0.0	-	0.0
特別地方消費税交付金	-	0.0	-	0.0	-	0.0
自動車取得税交付金	5,385	0.1	7,391	0.1	7,879	0.1
自動車税環境性能割交付金	-	-	-	-	-	-
法人事業税交付金	-	-	-	-	-	-
地方特例交付金	1,931	0.0	2,318	0.0	3,763	0.0
地方交付税	1,481,965	15.5	1,500,141	15.1	1,425,277	15.5
交通安全対策特別交付金	1,918	0.0	1,833	0.0	1,563	0.0
分担金及び負担金	16,424	0.2	20,425	0.2	22,782	0.2
使 用 料	184,834	1.9	185,446	1.9	194,900	2.1
手 数 料	38,080	0.4	39,621	0.4	41,463	0.5
国 庫 支 出 金	1,357,611	14.2	1,677,596	16.9	1,775,766	19.3
国有提供交付金	1,002,902	10.5	991,866	10.0	989,018	10.8
県 支 出 金	1,107,932	11.6	998,077	10.1	661,535	7.2
財 産 収 入	730,309	7.6	734,124	7.4	746,048	8.1
寄 附 金	13,571	0.1	103,023	1.0	113,100	1.2
繰 入 金	639,324	6.7	1,237	0.0	1,514	0.0
繰 越 金	169,998	1.8	448,921	4.5	239,146	2.6
諸 収 入	183,350	1.9	249,150	2.5	167,634	1.8
地 方 債	17,700	0.2	269,600	2.7	38,900	0.4

資料：市町村決算状況調

注：四捨五入のため、合計と内訳は一致しないことがある。

注：令和元年度より「自動車税環境性能割交付金」「法人事業税交付金」を追加。

一般会計歳入決算額の推移(つづき)

令和3年度3月末現在

単位：千円、%

区 分	令和元年度		令和2年度		令和3年度	
	決算額	構成比	決算額	構成比	決算額	構成比
合 計	11,226,117	100.0	12,545,565	100.0	12,217,077	100.0
地 方 税	2,527,428	22.5	2,583,556	20.6	2,532,708	20.7
地 方 譲 与 税	27,336	0.2	26,176	0.2	27,117	0.2
利 子 割 交 付 金	829	0.0	839	0.0	700	0.0
配 当 割 交 付 金	2,931	0.0	2,503	0.0	4,110	0.0
株式等譲渡所得割交付金	2,053	0.0	2,767	0.0	4,967	0.0
地方消費税交付金	222,624	2.0	273,274	2.2	297,042	2.4
ゴルフ場利用税交付金	-	0.0	-	0.0	-	0.0
特別地方消費税交付金	-	0.0	-	0.0	-	0.0
自動車取得税交付金	4,529	0.0	-	0.0	-	0.0
自動車税環境性能割交付金	890	0.0	1,771	0.0	1,570	0.0
法人事業税交付金	-	0.0	6,975	0.1	14,462	0.1
地方特例交付金	33,435	0.3	5,443	0.0	11,730	0.1
地 方 交 付 税	1,519,485	13.5	1,518,886	12.1	1,737,946	14.2
交通安全対策特別交付金	1,519	0.0	1,690	0.0	1,564	0.0
分担金及び負担金	18,475	0.2	13,060	0.1	12,358	0.1
使 用 料	178,235	1.6	158,323	1.3	152,659	1.2
手 数 料	40,434	0.4	41,306	0.3	40,067	0.3
国 庫 支 出 金	2,441,599	21.7	3,608,457	28.8	2,398,136	19.6
国有提供交付金	1,014,696	9.0	1,019,444	8.1	1,017,262	8.3
県 支 出 金	810,890	7.2	905,256	7.2	1,633,197	13.4
財 産 収 入	748,900	6.7	787,815	6.3	767,794	6.3
寄 附 金	216,014	1.9	182,955	1.5	133,675	1.1
繰 入 金	5,321	0.0	328,627	2.6	54,547	0.4
繰 越 金	915,957	8.2	442,212	3.5	695,398	5.7
諸 収 入	279,237	2.5	179,571	1.4	192,368	1.6
地 方 債	213,300	1.9	454,659	3.6	485,700	4.0

資料：市町村決算状況調

注：四捨五入のため、合計と内訳は一致しないことがある。

注：令和元年度より「自動車税環境性能割交付金」「法人事業税交付金」を追加。

3 一般会計目的別歳出決算額の推移

各年度3月末現在

単位：千円、%

区分	平成28年度		平成29年度		平成30年度	
	決算額	構成比	決算額	構成比	決算額	構成比
合計	9,114,870	100.0	9,669,380	100.0	8,278,354	100.0
議会費	121,986	1.3	125,055	1.3	125,580	1.5
総務費	1,646,395	18.1	1,857,435	19.2	1,936,986	23.4
民生費	2,695,784	29.6	2,767,501	28.6	2,632,846	31.8
衛生費	503,830	5.5	501,324	5.2	492,509	5.9
労働費	3,720	0.0	3,497	0.0	3,460	0.0
農林水産業費	36,336	0.4	83,604	0.9	37,409	0.5
商工費	290,211	3.2	344,549	3.6	301,048	3.6
土木費	733,244	8.0	815,221	8.4	773,111	9.3
消防費	256,827	2.8	252,302	2.6	253,737	3.1
教育費	2,472,170	27.1	2,576,136	26.6	1,360,235	16.4
災害復旧費	992	0.0	1,361	0.0	26,225	0.3
公債費	353,375	3.9	341,395	3.5	335,208	4.0
諸支出金	-	-	-	-	-	-

資料：市町村決算状況調

注：四捨五入のため、合計と内訳は一致しないことがある。

一般会計目的別歳出決算額の推移(つづき)

各年度3月末現在

単位：千円、%

区 分	令和元年度		令和2年度		令和3年度	
	決算額	構成比	決算額	構成比	決算額	構成比
合 計	10,783,905	100.0	11,850,167	100.0	11,889,729	100.0
議 会 費	123,175	1.1	119,609	1.0	121,841	1.0
総 務 費	2,143,794	19.9	3,703,005	31.2	1,938,507	16.3
民 生 費	2,800,721	26.0	3,028,689	25.6	3,462,386	29.1
衛 生 費	506,356	4.7	546,255	4.6	635,144	5.3
労 働 費	3,441	0.0	4,409	0.0	3,892	0.0
農 林 水 産 業 費	34,310	0.3	34,025	0.3	32,034	0.3
商 工 費	443,136	4.1	1,043,074	8.8	1,853,010	15.6
土 木 費	1,015,320	9.4	1,043,146	8.8	1,263,691	10.6
消 防 費	261,325	2.4	295,021	2.5	273,505	2.3
教 育 費	3,122,392	29.0	1,697,214	14.3	1,955,800	16.4
災 害 復 旧 費	1,984	0.0	5,111	0.0	-	0.0
公 債 費	327,951	3.0	330,609	2.8	349,919	2.9
諸 支 出 金	-	-	-	-	-	-

資料：市町村決算状況調

注：四捨五入のため、合計と内訳は一致しないことがある。

4 一般会計性質別歳出決算額の推移

各年度3月末現在

単位：千円、%

区 分	平成 28 年 度		平成 29 年 度		平成 30 年 度	
	決 算 額	構 成 比	決 算 額	構 成 比	決 算 額	構 成 比
合 計	9,114,870	100.0	9,669,380	100.0	8,278,354	100.0
人 件 費	1,439,698	15.8	1,478,348	15.3	1,545,159	18.7
扶 助 費	942,210	10.3	1,034,665	10.7	1,084,818	13.1
公 債 費	353,375	3.9	341,394	3.5	335,208	4.0
元 利 償 還 金	315,570	3.5	310,315	3.2	309,128	3.7
一 時 借 入 金 利 子	37,805	0.4	31,071	0.3	26,080	0.3
物 件 費	1,529,767	16.8	1,592,497	16.5	1,644,162	19.9
維 持 補 修 費	35,528	0.4	40,448	0.4	125,627	1.5
補 助 費 等	1,256,472	13.8	1,112,561	11.5	1,098,521	13.3
う ち 一 部 事 務 組 合 負 担 金	451,491	5.0	427,738	4.4	422,531	5.1
繰 出 金	699,693	7.7	692,024	7.2	600,515	7.3
積 立 金	622,492	6.8	460,436	4.8	803,307	9.7
投 資 ・ 出 資 金 ・ 貸 付 金	-	-	100	0.0	100	0.0
前 年 度 繰 上 充 用 額	-	-	-	-	-	-
投 資 的 経 費	2,235,635	24.5	2,916,907	30.2	1,040,937	12.6
う ち 人 件 費	23,967	0.3	39,070	0.4	30,928	0.4
普 通 建 設 事 業 費	2,234,643	24.5	2,915,546	30.2	1,014,712	12.3
う ち 補 助 事 業	946,149	10.4	2,134,409	22.1	417,229	5.0
う ち 単 独 事 業	1,288,494	14.1	781,137	8.1	597,483	7.2
災 害 復 旧 事 業 費	992	0.0	1,361	0.0	26,225	0.3
失 業 対 策 事 業 費	-	-	-	-	-	-

資料：市町村決算状況調

注：四捨五入のため、合計と内訳は一致しないことがある。

一般会計性質別歳出決算額の推移 (つづき)

各年度3月末現在

単位：千円、%

区 分	令和元年度		令和2年度		令和3年度	
	決算額	構成比	決算額	構成比	決算額	構成比
合 計	10,783,905	100.0	11,850,167	100.0	11,889,729	100.0
人 件 費	1,527,845	14.2	1,733,218	14.6	1,799,587	15.1
扶 助 費	1,184,372	11.0	1,182,630	10.0	1,490,369	12.5
公 債 費	327,951	3.0	330,609	2.8	349,918	2.9
元利償還金	305,382	2.8	311,283	2.6	332,665	2.8
一時借入金利子	22,547	0.2	19,292	0.2	17,253	0.1
物 件 費	1,809,476	16.8	1,822,084	15.4	1,861,505	15.7
維 持 補 修 費	141,343	1.3	127,005	1.1	198,345	1.7
補 助 費 等	1,140,744	10.6	2,979,023	25.1	1,545,439	13.0
うち一部事務組合 負 担 金	448,796	4.2	498,751	4.2	488,795	4.1
繰 出 金	603,724	5.6	667,937	5.6	624,130	5.2
積 立 金	323,162	3.0	493,324	4.2	778,654	6.5
投資・出資金・貸 付 金	-	-	-	-	-	-
前年度繰上充用額	-	-	-	-	-	-
投 資 的 経 費	3,725,288	34.5	2,514,337	21.2	3,241,782	27.3
うち人件費	34,076	0.3	40,537	0.3	36,952	0.3
普通建設事業費	3,723,304	34.5	2,509,226	21.2	3,241,782	27.3
うち補助事業	2,660,327	24.7	1,098,709	9.3	2,311,158	19.4
うち単独事業	1,062,977	9.9	1,410,517	11.9	930,624	7.8
災害復旧事業費	1,984	0.0	5,111	0.0	-	0.0
失業対策事業費	-	-	-	-	-	-

資料：市町村決算状況調

注：四捨五入のため、合計と内訳は一致しないことがある。

5 町税の収納状況の推移

各年度3月末現在

単位：千円、%

区 分	平成 28 年 度		平成 29 年 度		平成 30 年 度	
	決 算 額	構 成 比	決 算 額	構 成 比	決 算 額	構 成 比
普 通 税	2,378,419	100.0	2,430,094	100.0	2,499,756	100.0
法定普通税	2,378,419	100.0	2,430,094	100.0	2,499,756	100.0
町 民 税	676,540	28.4	705,499	29.0	721,233	28.9
個人均等割	19,414	0.8	19,624	0.8	20,405	0.8
所 得 税	583,377	24.5	609,207	25.1	631,623	25.3
法人均等割	26,017	1.1	27,444	1.1	26,765	1.1
法 人 税 割	47,732	2.0	49,224	2.0	42,440	1.7
固 定 資 産 税	1,576,325	66.3	1,602,908	66.0	1,657,485	66.3
うち純固定資産税	1,569,348	66.0	1,596,026	65.7	1,650,642	66.0
軽自動車税	42,693	1.8	45,277	1.9	46,685	1.9
町たばこ税	82,861	3.5	76,410	3.1	74,353	3.0
鉦 産 税	-	-	-	-	-	-
特別土地保有税	-	-	-	-	-	-
目 的 税	-	-	-	-	-	-
法定目的税	-	-	-	-	-	-
法定外目的税	-	-	-	-	-	-
旧法による税	-	-	-	-	-	-
合 計	2,378,419	100.0	2,430,094	100.0	2,499,756	100.0

資料：市町村決算状況調

注：四捨五入のため、合計と内訳は一致しないことがある。

町税の収納状況の推移（つづき）

各年度3月末現在

単位：千円、%

区 分	令和元年度		令和2年度		令和3年度	
	決算額	構成比	決算額	構成比	決算額	構成比
普通税	2,527,428	100.0	2,583,556	100.0	2,532,708	100.0
法定普通税	2,527,428	100.0	2,583,556	100.0	2,532,708	100.0
町民税	748,855	29.6	799,248	30.9	745,433	29.4
個人均等割	20,558	0.8	21,225	0.8	20,590	0.8
所得税	657,772	26.0	685,411	26.5	662,954	26.2
法人均等割	27,426	1.1	29,536	1.1	28,392	1.1
法人税割	43,099	1.7	63,076	2.4	33,497	1.3
固定資産税	1,657,110	65.6	1,667,617	64.5	1,662,417	65.6
うち純固定資産税	1,650,526	65.3	1,661,120	64.3	1,655,778	65.4
軽自動車税	48,047	1.9	49,083	1.9	50,795	2.0
町たばこ税	73,416	2.9	67,608	2.6	74,063	2.9
鉱産税	-	-	-	-	-	-
特別土地保有税	-	-	-	-	-	-
目的税	-	-	-	-	-	-
法定目的税	-	-	-	-	-	-
法定外目的税	-	-	-	-	-	-
旧法による税	-	-	-	-	-	-
合計	2,527,428	100.0	2,583,556	100.0	2,532,708	100.0

資料：市町村決算状況調

注：四捨五入のため、合計と内訳は一致しないことがある。

6 水道事業会計決算額の推移

各年度3月末現在

単位：千円

	区 分	平成 28 年 度	平成 29 年 度	平成 30 年 度
損 益 計 算 書	水道事業収益	370,560	319,777	321,558
	営業収益	307,673	269,098	273,573
	営業外収益	36,423	29,070	31,979
	特別利益	26,464	21,609	16,006
	水道事業費用	333,784	305,332	311,687
	営業費用	332,906	304,720	311,254
	営業外費用	878	612	433
	特別損失	-	-	-
	年度純利益	36,776	14,445	9,871
	資 本 収 支 に 関 す る 調	資本的収入	59,500	5,000
企業債		-	-	-
他会計負担金		-	-	-
固定資産売却代金		-	-	-
国庫補助金		59,500	5,000	7,020
資本的支出		103,603	18,885	219,043
建設改良費		100,453	15,536	15,483
企業債償還金		3,150	3,349	3,560
その他		-	-	200,000
収支不足額		44,103	13,885	212,023

資料：市町村行財政概況

注：四捨五入のため、合計と内訳は一致しないことがある。

水道事業会計決算額の推移(つづき)

各年度3月末現在

単位：千円

	区 分	令 和 元 年 度	令 和 2 年 度	令 和 3 年 度
損 益 計 算 書	水道事業収益	322,413	313,091	320,168
	営業収益	270,676	261,812	269,060
	営業外収益	30,172	32,757	31,290
	特別利益	21,565	18,522	19,818
	水道事業費用	303,741	307,692	304,719
	営業費用	303,479	307,563	304,619
	営業外費用	262	95	100
	特別損失	-	34	-
	年度純利益	18,672	5,399	15,449
	資 本 収 支 に 関 す る 調	資本的収入	123,100	25,000
企業債		-	-	-
他会計負担金		-	-	-
固定資産売却代金		100,000	-	-
国庫補助金		23,100	25,000	95,662
資本的支出		134,570	165,092	125,075
建設改良費		30,786	64,164	25,075
企業債償還金		3,784	-	0
その他		100,000	100,928	100,000
収支不足額		11,470	140,092	29,413

資料：市町村行財政概況

注：四捨五入のため、合計と内訳は一致しないことがある。

7 下水道事業特別会計決算額の推移

各年度3月末現在

単位：千円

区	分	平成28年度	平成29年度	平成30年度
収 益 的 収 支	総 収 益	229,496	189,021	191,874
	営 業 収 益	218,660	185,529	188,919
	営 業 外 収 益	10,836	3,492	2,955
	総 費 用	198,359	172,293	176,058
	営 業 費 用	184,261	158,796	163,331
	営 業 外 費 用	14,098	13,497	12,727
	収 支 差 引	31,137	16,728	15,816
資 本 的 収 支	資 本 的 収 入	82,891	76,831	177,814
	地 方 債	27,500	21,000	11,700
	他 会 計 補 助 金	5,391	13,787	39,411
	国 庫 補 助 金	50,000	41,864	126,586
	そ の 他	0	180	117
	資 本 的 支 出	119,878	110,840	217,247
	建 設 改 良 費	93,192	82,091	186,981
	地 方 債 償 還 金	26,686	28,749	30,266
	他 会 計 へ の 繰 出 金	0	0	0
	そ の 他	0	0	0
	収 支 差 引	△ 36,987	△ 34,009	△ 39,433
収 支 再 差 引	△ 5,850	△ 17,281	△ 23,617	

下水道事業特別会計決算額の推移 (つづき)

各年度3月末現在

単位：千円

区 分	令和元年度	令和2年度	令和3年度	
収 益 的 収 支	総 収 益	218,326	204,537	234,708
	営 業 収 益	210,601	201,876	232,034
	営 業 外 収 益	7,725	2,661	2,674
	総 費 用	179,769	190,942	214,562
	営 業 費 用	167,712	179,637	203,817
	営 業 外 費 用	12,057	11,305	10,745
	収 支 差 引	38,557	13,595	20,146
資 本 的 収 支	資 本 的 収 入	61,029	78,436	124,524
	地 方 債	22,900	25,000	47,800
	他 会 計 補 助 金	18,054	28,436	76,676
	国 庫 補 助 金	20,000	25,000	0
	そ の 他	75	0	48
	資 本 的 支 出	105,170	116,197	98,681
	建 設 改 良 費	73,574	83,099	63,452
	地 方 債 償 還 金	31,596	33,098	35,229
	他 会 計 へ の 繰 出 金	0	0	0
	そ の 他	0	0	0
	収 支 差 引	△ 44,141	△ 37,761	25,843
収 支 再 差 引	△ 5,584	△ 24,166	45,989	

資料：市町村行財政概況

注：四捨五入のため、合計と内訳は一致しないことがある。

8 国民健康保険特別会計決算額の推移

各年度3月末現在

単位：千円、%

区 分	平成 28 年 度		平成 29 年 度		平成 30 年 度	
	金 額	構 成 比	金 額	構 成 比	金 額	構 成 比
歳 入 合 計	2,753,989	100.0%	2,612,000	100.0%	2,048,226	100.0%
国民健康保険税	350,219	12.7%	344,965	13.2%	348,956	17.0%
使用料及び手数料	577	0.0%	545	0.0%	512	0.0%
国庫支出金	710,245	25.8%	662,073	25.3%	0	0.0%
療養給付費等交付金	49,130	1.8%	25,879	1.0%	-	-
前期高齢者交付金	81,415	3.0%	114,919	4.4%	-	-
県支出金	141,951	5.2%	171,785	6.6%	1,195,337	58.4%
共同事業交付金	702,902	25.5%	620,958	23.8%	-	-
財産収入	0	0.0%	0	0.0%	0	0.0%
繰入金	520,316	18.9%	409,595	15.7%	309,487	15.1%
繰越金	190,862	6.9%	258,469	9.9%	191,322	9.3%
諸収入	6,372	0.2%	2,812	0.1%	2,612	0.1%
歳出合計	2,495,520	100.0%	2,420,678	100.0%	1,981,764	100.0%
総務費	61,955	2.5%	78,386	3.2%	60,211	3.0%
保険給付費	1,235,393	49.5%	1,122,175	46.4%	1,143,414	57.7%
後期高齢者支援金等	255,517	10.2%	252,100	10.4%	-	-
国民健康保険事業納付金	-	-	-	-	625,596	31.6%
前期高齢者支援金等	181	0.0%	937	0.0%	-	-
老人保健拠出金	8	0.0%	-	-	-	-
介護納付金	121,861	4.9%	122,132	5.0%	-	-
共同事業拠出金	688,335	27.6%	668,823	27.6%	0	0.0%
財政安定化基金拠出金	-	-	-	-	0	0.0%
保健事業費	20,985	0.8%	20,801	0.9%	20,589	1.0%
基金積立金	95,431	3.8%	129,235	5.3%	95,662	4.8%
公債費	0	0.0%	0	0.0%	0	0.0%
諸支出金	15,855	0.6%	26,089	1.1%	36,292	1.8%
予備費	0	0.0%	0	0.0%	0	0.0%
歳入歳出差引額	258,469		191,322		66,462	

国民健康保険特別会計決算額の推移（つづき）

各年度3月末現在

単位：千円、%

区 分	令和元年度		令和2年度		令和3年度	
	金額	構成比	金額	構成比	金額	構成比
歳入合計	1,988,389	100.0%	2,038,120	100.0%	1,887,565	100.0%
国民健康保険税	349,262	17.6%	365,701	17.9%	340,536	18.0%
使用料及び手数料	510	0.0%	510	0.0%	373	0.0%
国庫支出金	0	0.0%	3,387	0.2%	503	0.0%
療養給付費等交付金	-	-	-	-	-	-
前期高齢者交付金	-	-	-	-	-	-
県支出金	1,210,167	60.9%	1,228,564	60.3%	1,151,311	61.1%
共同事業交付金	-	-	-	-	-	-
財産収入	0	0.0%	0	0.0%	0	0.0%
繰入金	357,995	18.0%	363,048	17.8%	294,944	15.6%
繰越金	66,462	3.3%	70,826	3.5%	85,500	4.5%
諸収入	3,993	0.2%	6,084	0.3%	14,398	0.8%
歳出合計	1,917,563	100.0%	1,952,620	100.0%	1,795,211	100.0%
総務費	58,285	3.0%	62,537	3.2%	56,658	3.2%
保険給付費	1,163,578	60.7%	1,188,273	60.9%	1,072,842	59.7%
後期高齢者支援金等	-	-	-	-	-	-
国民健康保険事業納付金	627,789	32.7%	640,288	32.8%	590,182	32.9%
前期高齢者支援金等	-	-	-	-	-	-
老人保健拠出金	-	-	-	-	-	-
介護納付金	-	-	-	-	-	-
共同事業拠出金	0	0.0%	0	0.0%	0	0.0%
財政安定化基金拠出金	0	0.0%	0	0.0%	0	0.0%
保健事業費	21,780	1.1%	19,054	1.0%	21,132	1.2%
基金積立金	33,232	1.7%	35,414	1.8%	42,750	2.4%
公債費	0	0.0%	0	0.0%	0	0.0%
諸支出金	12,899	0.7%	7,054	0.4%	11,647	0.6%
予備費	0	0.0%	0	0.0%	0	0.0%
歳入歳出差引額	70,826		85,500		92,354	

資料：嘉手納町特別会計歳入歳出決算書

注：四捨五入のため、合計と内訳は一致しないことがある。

9 後期高齢者医療特別会計決算額の推移

各年度3月末現在

単位：千円、%

区分	平成28年度		平成29年度		平成30年度	
	金額	構成比	金額	構成比	金額	構成比
歳入合計	248,462	100.0	247,019	100.0%	254,683	100.0%
後期高齢者 医療保険料	202,321	81.4	204,638	82.9%	212,522	83.5%
使用料及び手数料	62	0.0	63	0.0%	60	0.0%
繰入金	41,354	16.6	40,800	16.5%	38,946	15.3%
繰越金	2,881	1.2	1,237	0.5%	1,515	0.6%
諸収入	1,845	0.7	281	0.1%	841	0.3%
国庫支出金	-	-	-	-	799	0.3%
歳出合計	247,225	100.0	245,504	100.0%	253,102	100.0%
総務費	11,714	4.7	12,019	4.9%	11,142	4.4%
後期高齢者医療広 域連合納付金	230,840	93.4	231,989	94.5%	239,687	94.7%
諸支出金	4,671	1.9	1,496	0.6%	2,273	0.9%
予備費	0	0.0	0	0.0%	0	0.0%
歳入歳出差引額	1,237		1,515		1,581	

資料：嘉手納町特別会計歳入歳出決算書

注：四捨五入のため、合計と内訳は一致しないことがある。

後期高齢者医療特別会計決算額の推移（つづき）

各年度3月末現在

単位：千円、%

区 分	令 和 元 年 度		令 和 2 年 度		令 和 3 年 度	
	金 額	構 成 比	金 額	構 成 比	金 額	構 成 比
歳 入 合 計	261,117	100.0%	265,286	100.0%	261,309	100.0%
後 期 高 齢 者 医 療 保 険 料	218,151	83.5%	220,766	83.2%	217,144	83.1%
使用料及び手数料	56	0.0%	52	0.0%	47	0.0%
繰 入 金	41,143	15.8%	42,798	16.1%	41,930	16.1%
繰 越 金	1,580	0.6%	1,081	0.4%	1,844	0.7%
諸 収 入	187	0.1%	474	0.2%	344	0.1%
国 庫 支 出 金	0	0.0%	115	0.0%	0	0.0%
歳 出 合 計	260,037	100.0%	263,442	100.0%	259,799	100.0%
総 務 費	14,435	5.5%	15,166	5.7%	14,686	5.7%
後期高齢者医療広 域 連 合 納 付 金	243,909	93.8%	246,790	93.7%	242,988	93.5%
諸 支 出 金	1,693	0.7%	1,486	0.6%	2,125	0.8%
予 備 費	0	0.0%	0	0.0%	0	0.0%
歳入歳出差引額	1,080		1,844		1,510	

資料：嘉手納町特別会計歳入歳出決算書

注：四捨五入のため、合計と内訳は一致しないことがある。